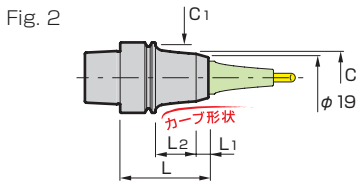
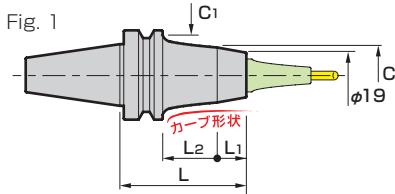


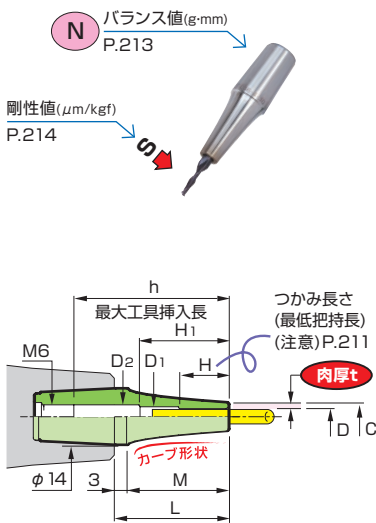
本体 mini 6型



コード	Fig.	L	L ₁	L ₂	φ C	φ C ₁	Kg	N
BT30-SLK 6-35-MAS1	1	35	13	-	-	34	0.5	1.4
-MAS2		65	15	28	25.1	34	0.6	2.2
-65-MAS1								
-MAS2								
A 40-SLK 6-37	2	37	17	-	-	34	0.2	3
-50		50	7	23	23.5	34	0.3	3.9
A 50-SLK 6-42		42	16	-	-	42	0.4	5.3
-55		55	7	22	24.6	42	0.5	6.4
E 32-SLK 6-37								
-50		37		10	26	-	0.2	1.3
E 40-SLK 6-37		50		23				2.2
-50		37	17	-	-	34	0.3	1.7
-50		50	7	23	23.5	34		2.6
E 50-SLK 6-42		42	16	-	-	42	0.5	3.4
-55		55	7	22	24.6	42	0.6	4.4

- オプション ●スリムラインコレット mini6型 ●レンチ
- 標準付属品 ●クーラントダクト (HSK-A) ●プルスタッド(BT30)
- 備考 ●BT30シャンクは引きボルト兼用の専用プルスタッドが標準で付属します。メーカー・型式をご確認ください。
- プルスタッドの交換は弊社までお問い合わせください。

スリムラインコレット mini 6型



SはE32-SLK6-37とスリムラインコレットminiを組合わせた時のたわみ量です。どのシャンクと組合わけてもほぼ同じ数値になります。

CS6 (スリム型)

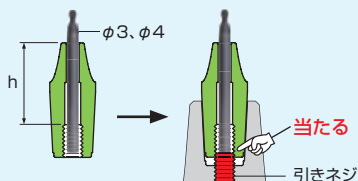
コード	φD	φC	t	L	M	H	S	N	g	h	φD ₁	φD ₂	H ₁
CS 6-3-15	3	6	1.5	15	12	9	1.5	0.1	20	24	5.1	-	-
-30				30	27		3.2	0.2	30	39	4	5.1	25
-45				45	42		9	0.3	40	54	30		
CS 6-4-15	4	7	1.5	15	12	12	1.2	0.1	30	24	5.1	-	-
-30				30	27		2.8	0.2	39	39			
-45				45	42		7.9	0.4	40	54	24		
CS 6-6-15	6	9	1.5	15	12	15	1	0.1	20	24	6.6	-	25
-30				30	27		2.4	0.3	30	35	36		
-45				45	42		6.5	0.5	40				

CR6 (標準型)

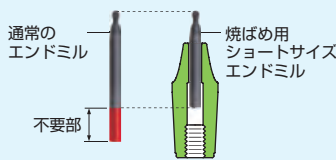
コード	φD	φC	t	L	M	H	S	N	g	h	φD ₁	φD ₂	H ₁
CR 6-3-30	3	7.5	2.25	30	27	9	1.3	0.1	30	39	4	5.1	25
-45				45	42		6.2	0.3	40	54	30		
CR 6-4-30	4	10	3	30	27	12	1.0	0.1	30	39	5.1	-	-
-45				45	42		4.4	0.5	50	54			
CR 6-6-30	6	12	3	30	27	15	0.8	0.2	20	35	6.6	-	36
-45				45	42		4.0	0.6					

⚠️ ご注意 工具は最大工具挿入長(h)以内で取付けてください。

φ3、φ4の工具を取付ける場合、シャンク部を最大工具挿入長以上挿入すると、本体引きネジ部に当たり、スリムラインコレットminiの取付けができません。



スリムラインコレットminiは工具挿入長が短いので、焼ばめ用ショートサイズエンドミルを推奨します。工具シャンク部を切断してご使用になる場合は、切断部のかえりを十分取り除いてください。



レンチ (6型8型共通)

本体miniとスリムラインコレットminiの締付けに使用します。



コード	対応シャンク
TW- 4	HSK-A/E/F BT40
DW-14	BT30

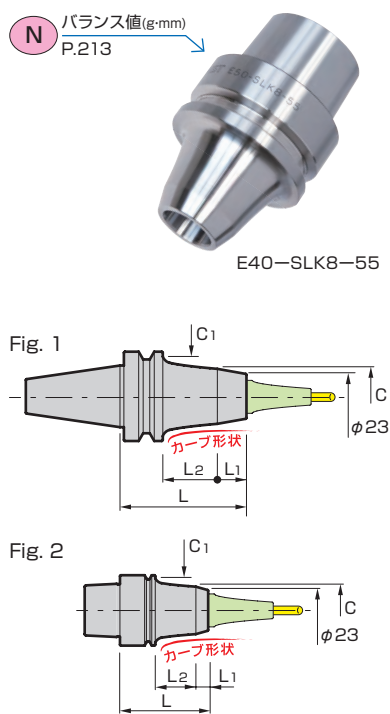
コレットスタンド

コレットの管理に便利です。



コード
PA-R

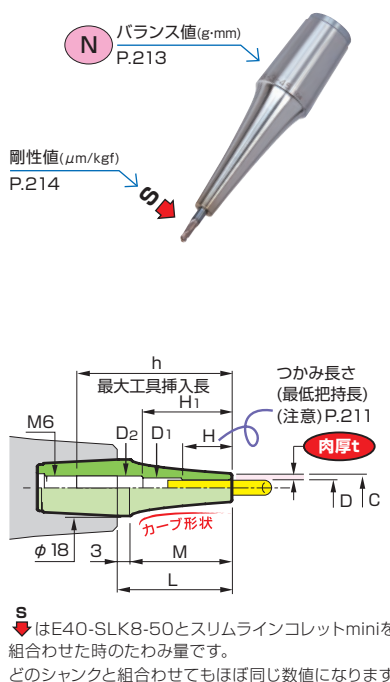
本体 mini 8型



コード	Fig.	L	L ₁	L ₂	φC	φC ₁	kg	N
BT30-SLK 8-35-MAS1	1	35	13	-	-	34	0.4	1.5
-MAS2								
-65-MAS1								
-MAS2								
BT40-SLK 8-40	2	40	13	-	-	53	1	1.8
-70								
A 40-SLK 8-50	2	50	7	23	27.0	34	0.3	2.5
-70								
A 50-SLK 8-55		55	7	22	28.1	42	0.5	4
-75								
A 63-SLK 8-55		55	7	22	29.5	53	0.8	5.7
-75								
E 40-SLK 8-50		50	7	23	27.0	34	0.3	2.1
-70								
E 50-SLK 8-55		55	7	22	28.1	42	0.6	2.7
-75								
F63M-SLK 8-55		55	7	22	29.5	53	0.8	4.4
-75								
		75	15	34	30.5		1	5.2

- オプション ●スリムラインコレット mini8型 ●レンチ ●ノズル ●プルスタッド(BT40)→P.200
- 標準付属品 ●クーラントダクト (HSK-A)→P.202 ●プルスタッド(BT30)
- 備考 ●BT30シャンクは引きボルト兼用の専用プルスタッドが標準で付属します。メーカー・型式をご確認ください。●プルスタッドの交換は弊社までお問い合わせください。

スリムラインコレット mini 8型



CS8 (スリム型)

コード	φD	φC	t	L	M	H	S	N	kg	h	φD ₁	φD ₂	H ₁
CS 8-3-25	3	6	1.5	25	22	9	2.1	0.2	60	37.5	4	5.1	28
-45				45	42		4.8	0.4	70	57.5		33	
-65				65	62		10.3	0.6	80	77.5			
CS 8-4-25	4	7	1.5	25	22	12	1.8	0.3	60	37.5	5.1	-	-
-45				45	42		4.4	0.5	70	57.5			
-65				65	62		9.2	0.6	80	77.5			
CS 8-6-25	6	9	1.5	25	22	15	1.5	0.3	60	35	6.6	-	36
-45				45	42		3.7	0.6	80				
-65				65	62		7.6	0.8	90				
CS 8-8-25	8	11	1.5	25	22	20	1.4	0.4	60	37	8.6	-	38
-45				45	42		3.3	0.7	70	49		50	

CR8 (標準型)

コード	φD	φC	t	L	M	H	S	N	kg	h	φD ₁	φD ₂	H ₁
CR 8-3-45	3	7.5	2.25	45	42	9	3.6	0.5	70	57.5	4	5.1	33
-65				65	62		7.4	0.7	90	77.5			
CR 8-4-45	4	10	3	45	42	12	2.7	0.6	80	57.5	5.1	-	-
-65				65	62		5.3	0.8	100	77.5			
CR 8-6-45	6	12	3	45	42	15	2.5	0.7	90	35	6.6	-	36
-65				65	62		4.8	1	110				
CR 8-8-45	8	14	3	45	42	20	2.4	0.8	90	49	8.8	-	50

CF8 (フラッシュ型)

コード	φD	φC	t	L	M	H	S	N	kg	h	φD ₁	φD ₂	H ₁
CF 8-3-45	3	9.5	3.25	45	42	9	2.8	0.5	80	57.5	4	5.1	33
-65				65	62		5.3	0.8	100	77.5			
CF 8-4-45	4	12	4	45	42	12	2.3	0.7	90	57.5	5.1	-	-
-65				65	62		4.2	0.9	110	77.5			
CF 8-6-45	6	14	4	45	42	15	2.1	0.8	100	35	6.6	-	36
-65				65	62		3.9	1.1	120				
CF 8-8-45	8	16	4	45	42	20	2.1	1.1	110	49	8.8	-	50